

Извештај о резултатима
завршног испита на крају
основног образовања и
васпитања у школској
2014/2015. години



**ЗАВОД ЗА ВРЕДНОВАЊЕ КВАЛИТЕТА
ОБРАЗОВАЊА И ВАСПИТАЊА**

Назив школе	Лаза Костић
Место	Нови Београд
Општина	Нови Београд
Развијеност општине	изнад републичког просека
Округ	Град Београд
Школска управа	Београд

Број одељења у школи	3
Укупан број ученика осмог разреда	87
Број дечака	44
Број девојчица	43
Укупан број ученика који су приступили завршном испиту	87
Број дечака	44
Број девојчица	43

Извештај о резултатима
завршног испита на крају
основног образовања и
васпитања у школској
2014/2015. години



**ЗАВОД ЗА ВРЕДНОВАЊЕ КВАЛИТЕТА
ОБРАЗОВАЊА И ВАСПИТАЊА**

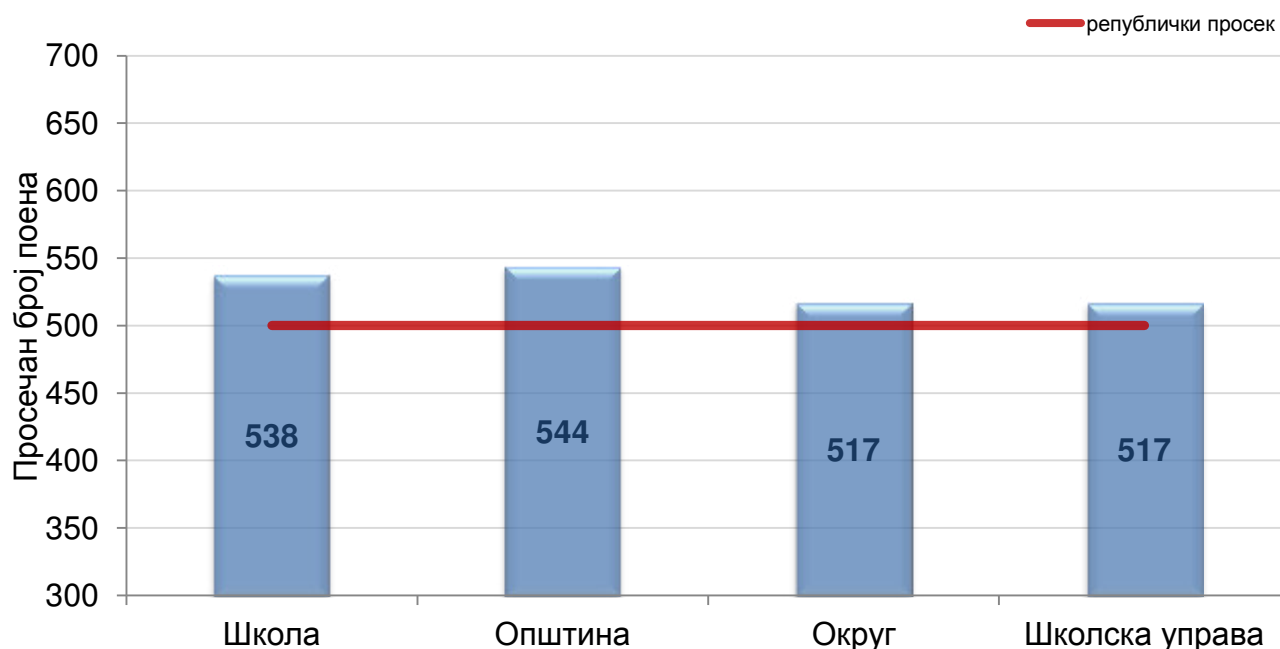
Назив школе	Лаза Костић
Место	Нови Београд

**ПОРЕЂЕЊЕ ПОСТИГНУЋА ШКОЛЕ СА ПРОСЕЧНИМ ПОСТИГНУЊЕМ ОПШТИНЕ,
ОКРУГА, ШКОЛСКЕ УПРАВЕ И РЕПУБЛИКЕ**

Предмет	Српски језик					
	Дечаци		Девојчице		Сви ученици	
Пол	Број	АС	Број	АС	Број	АС
Резултати						
Школа	44	529	43	547	87	538
Општина	834	529	850	559	1684	544
Округ	7506	499	7027	537	14533	517
Школска управа	7506	499	7027	537	14533	517
Република	33449	480	31780	521	65229	500

Напомена: АС- просечан број поена

Просечна постигнућа ученика на различитим нивоима



Извештај о резултатима
завршног испита на крају
основног образовања и
васпитања у школској
2014/2015. години



**ЗАВОД ЗА ВРЕДНОВАЊЕ КВАЛИТЕТА
ОБРАЗОВАЊА И ВАСПИТАЊА**

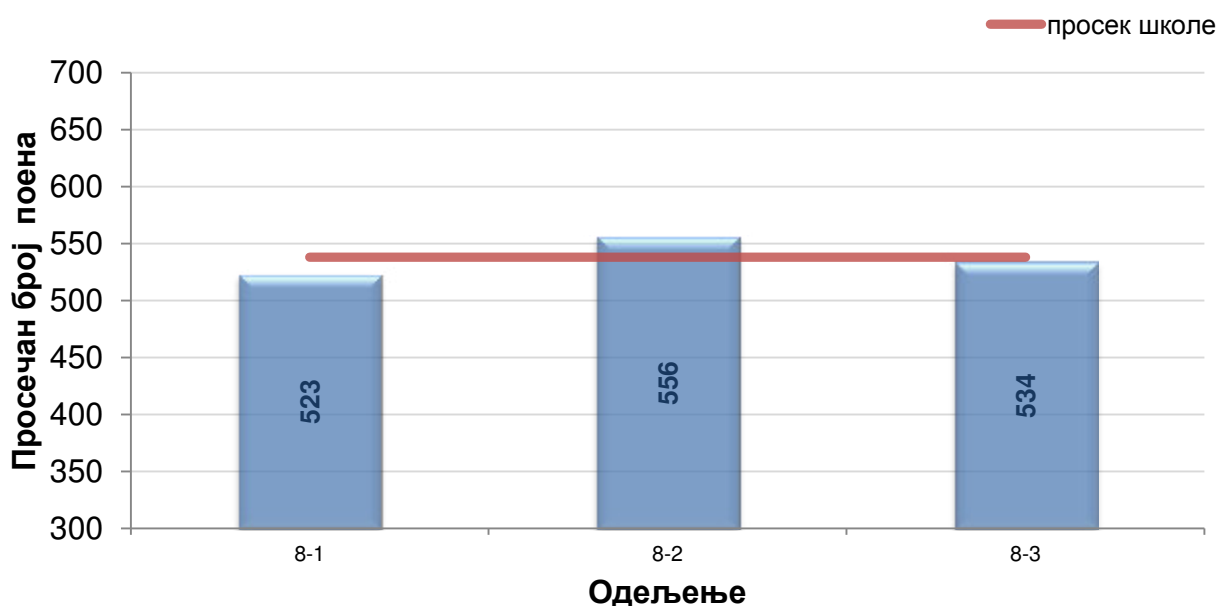
Назив школе	Лаза Костић
Место	Нови Београд

ПОРЕЂЕЊЕ ПОСТИГНУЋА ОДЕЉЕЊА

Предмет	Српски језик						
	Пол	Дечаци		Девојчице		Сви ученици	
		Одељење	Број	АС	Број	АС	Број
8-1		14	520	14	525	28	523
8-2		16	524	14	592	30	556
8-3		14	544	15	525	29	534
Школа		44	529	43	547	87	538

Напомена: АС- просечан број поена

Просечна постигнућа ученика на нивоу одељења



Извештај о резултатима
завршног испита на крају
основног образовања и
васпитања у школској
2014/2015. години



**ЗАВОД ЗА ВРЕДНОВАЊЕ КВАЛИТЕТА
ОБРАЗОВАЊА И ВАСПИТАЊА**

Назив школе	Лаза Костић
Место	Нови Београд

**ДИСТРИБУЦИЈА ПОСТИГНУЋА УЧЕНИКА У ОДНОСУ НА ОЦЕНУ НА КРАЈУ VII
РАЗРЕДА**

Предмет	Српски језик						Републички просек
	Дечаци		Девојчице		Сви ученици		
Пол	Број	АС	Број	АС	Број	АС	АС
Оцене							
2	9	454	3	404	12	442	395
3	9	511	9	514	18	512	469
4	12	526	13	545	25	536	522
5	14	592	18	589	32	590	575
Без оцене	0		0		0		415
Школа	44	529	43	547	87	538	500

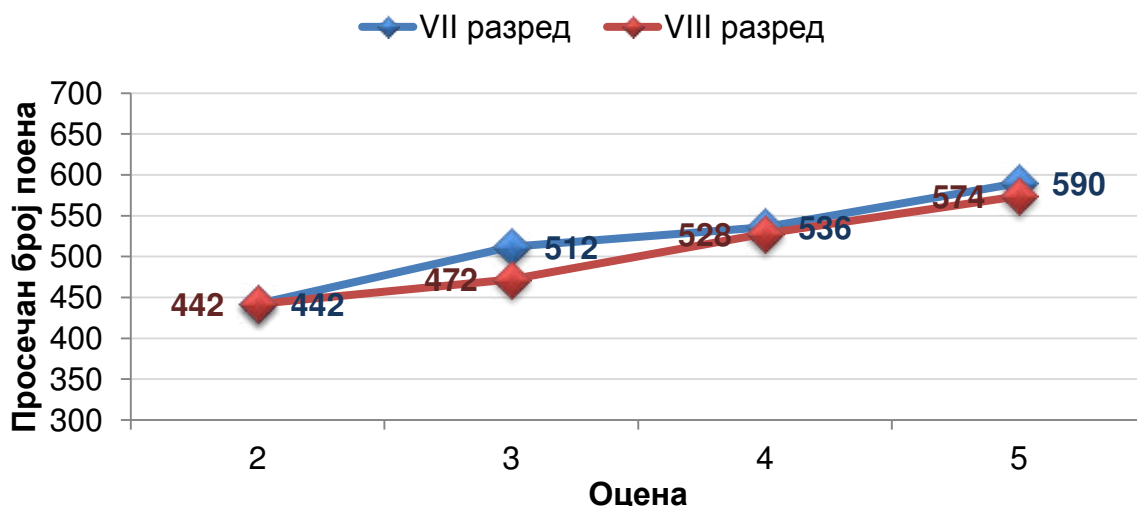
Напомена: АС- просечан број поена

**ДИСТРИБУЦИЈА ПОСТИГНУЋА УЧЕНИКА У ОДНОСУ НА ОЦЕНУ НА КРАЈУ VIII
РАЗРЕДА**

Предмет	Српски језик						Републички просек
	Дечаци		Девојчице		Сви ученици		
Пол	Број	АС	Број	АС	Број	АС	АС
Оцене							
2	4	450	3	433	7	442	392
3	9	473	4	471	13	472	465
4	8	512	11	539	19	528	517
5	23	571	25	576	48	574	574
Без оцене	0		0		0		364
Школа	44	529	43	547	87	538	500

Напомена: АС- просечан број поена

Просечна постигнућа ученика у односу на оцене на крају VII и VIII разреда



Извештај о резултатима
завршног испита на крају
основног образовања и
васпитања у школској
2014/2015. години



ЗАВОД ЗА ВРЕДНОВАЊЕ КВАЛИТЕТА ОБРАЗОВАЊА И ВАСПИТАЊА

Назив школе	
Место	

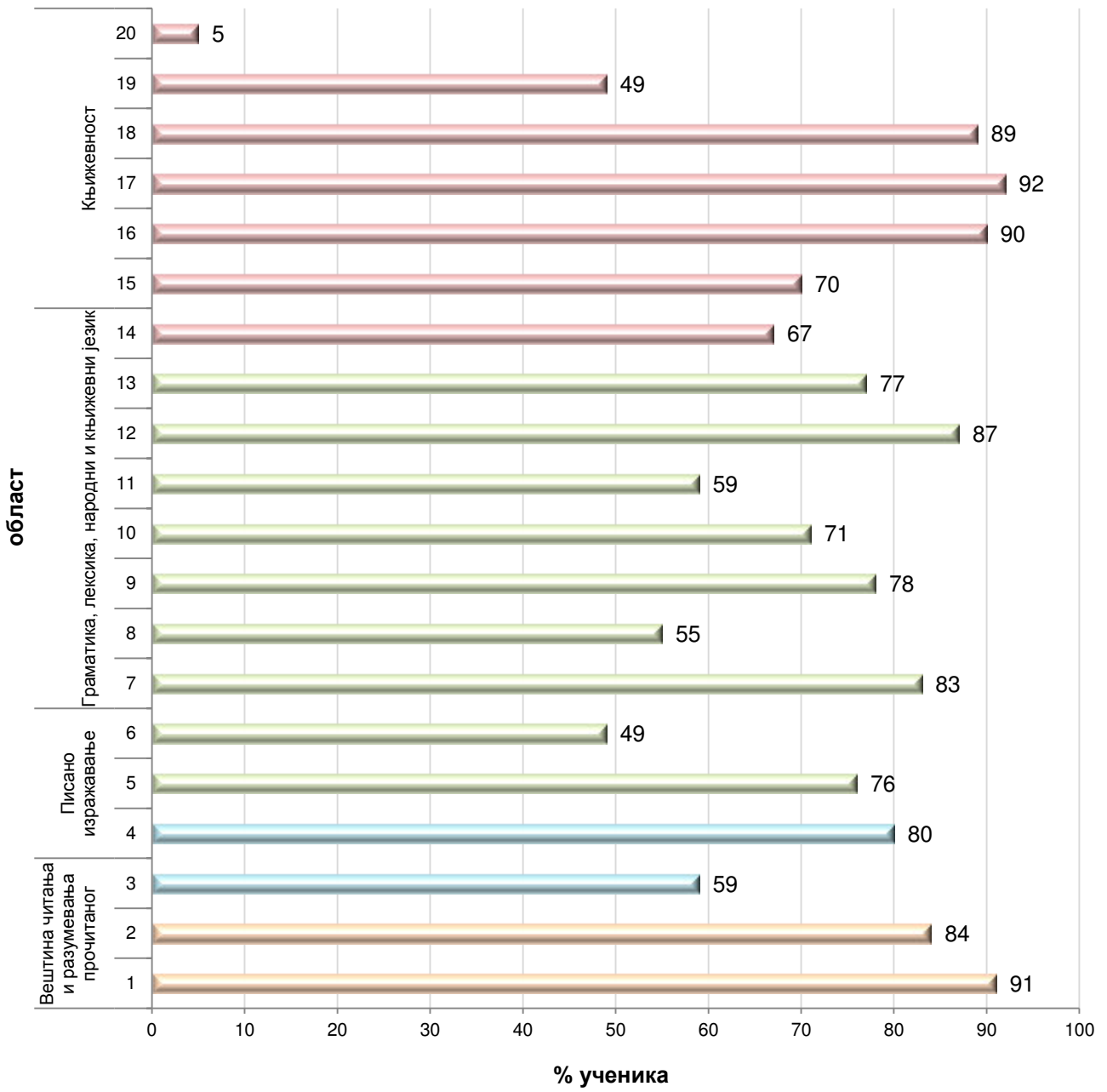
ПРИКАЗ ПОСТИГНУЋА УЧЕНИКА НА НИВОУ ОБЛАСТИ СТАНДАРДА И НИВОУ ЗАДАТАКА

Предмет		Српски језик							
Број задатка	Област	% УЧЕНИКА КОЈИ СУ ТАЧНО РЕШИЛИ ЗАДАТАК							
		Дечаци	Девојчице	Школа	Општина	Округ	Школска управа	Република	
1	1	89	93	91	93	87	87	84	
2	1	77	91	84	85	81	81	78	
3	1	50	67	59	68	60	60	54	
4	2	77	84	80	86	79	79	73	
5	2	70	81	76	79	72	72	69	
6	2	59	40	49	57	50	50	49	
7	3	82	84	83	78	71	71	64	
8	3	50	60	55	61	53	53	49	
9	3	77	79	78	74	66	66	59	
10	3	66	77	71	72	62	62	57	
11	3	57	60	59	63	56	56	53	
12	3	86	88	87	84	81	81	79	
13	3	84	70	77	78	72	72	67	
14	3	66	67	67	61	52	52	48	
15	4	66	74	70	71	63	63	57	
16	4	91	88	90	87	81	81	75	
17	4	89	95	92	94	89	89	86	
18	4	86	91	89	90	85	85	81	
19	4	45	53	49	56	49	49	46	
20	4	5	5	5	6	7	7	7	

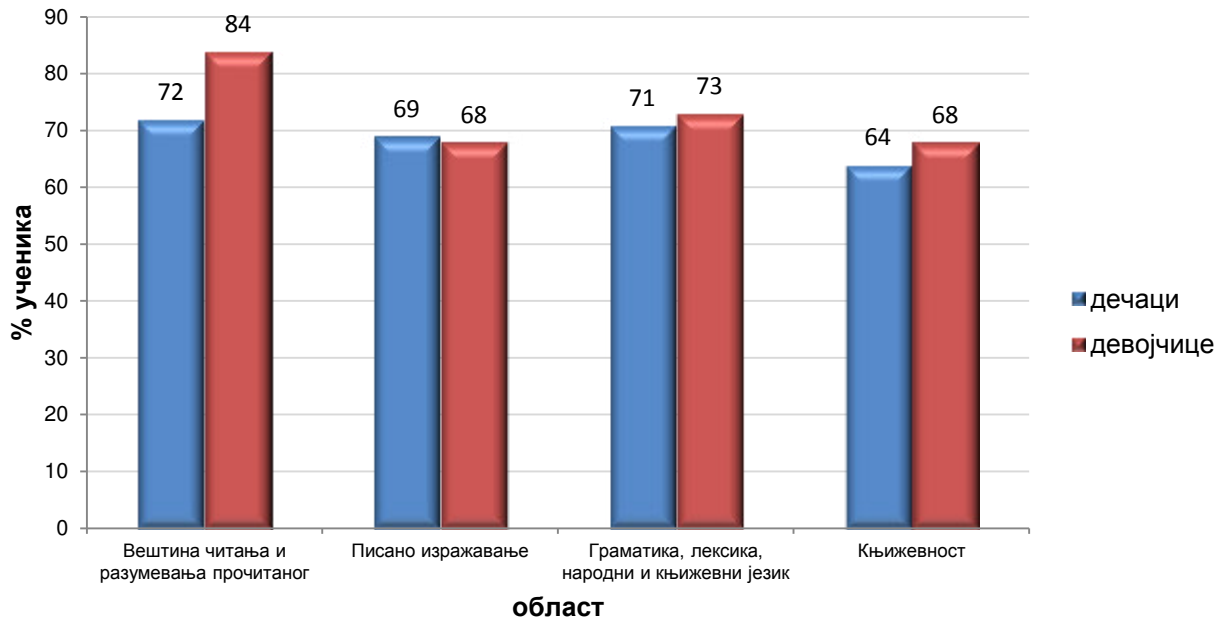
Напомена:

Област - Вештина читања и разумевање прочитаног (1), Писано изражавање (2), Граматика, лексика, народни и књижевни језик (3) и Књижевност (4)

ПРОЦЕНАТ УЧЕНИКА КОЈИ СУ ТАЧНО РЕШИЛИ ЗАДАТАК



ПРОЦЕНАТ УЧЕНИКА КОЈИ СУ ТАЧНО РЕШИЛИ ЗАДАТКЕ НА НИВОУ ОБЛАСТИ ПРЕМА ПОЛУ



Извештај о резултатима завршног
испита на крају основног
образовања и васпитања у
школској 2014/2015. години

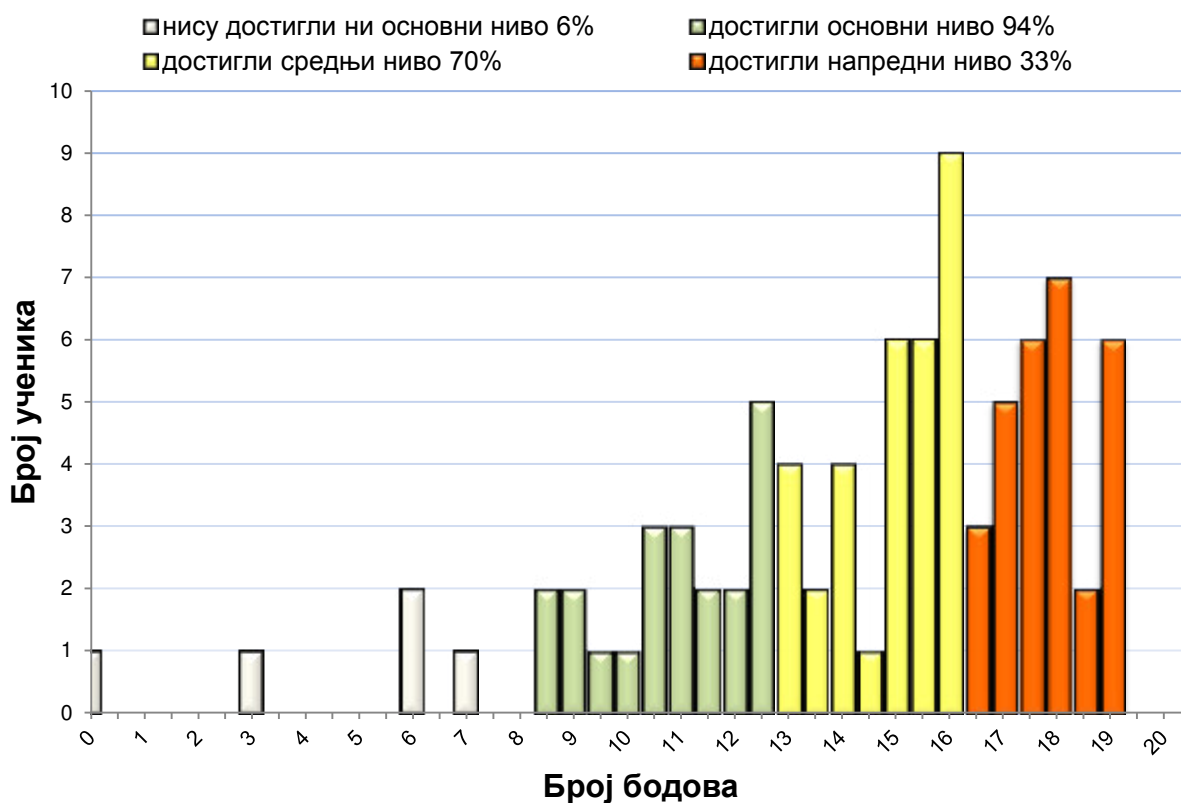


**ЗАВОД ЗА ВРЕДНОВАЊЕ КВАЛИТЕТА
ОБРАЗОВАЊА И ВАСПИТАЊА**

Назив школе	Лаза Костић
Место	Нови Београд

НИВОИ ПОСТИГНУЋА УЧЕНИКА

Предмет	Српски језик
----------------	---------------------



Извештај о резултатима
завршног испита на крају
основног образовања и
васпитања у школској
2014/2015. години



**ЗАВОД ЗА ВРЕДНОВАЊЕ КВАЛИТЕТА
ОБРАЗОВАЊА И ВАСПИТАЊА**

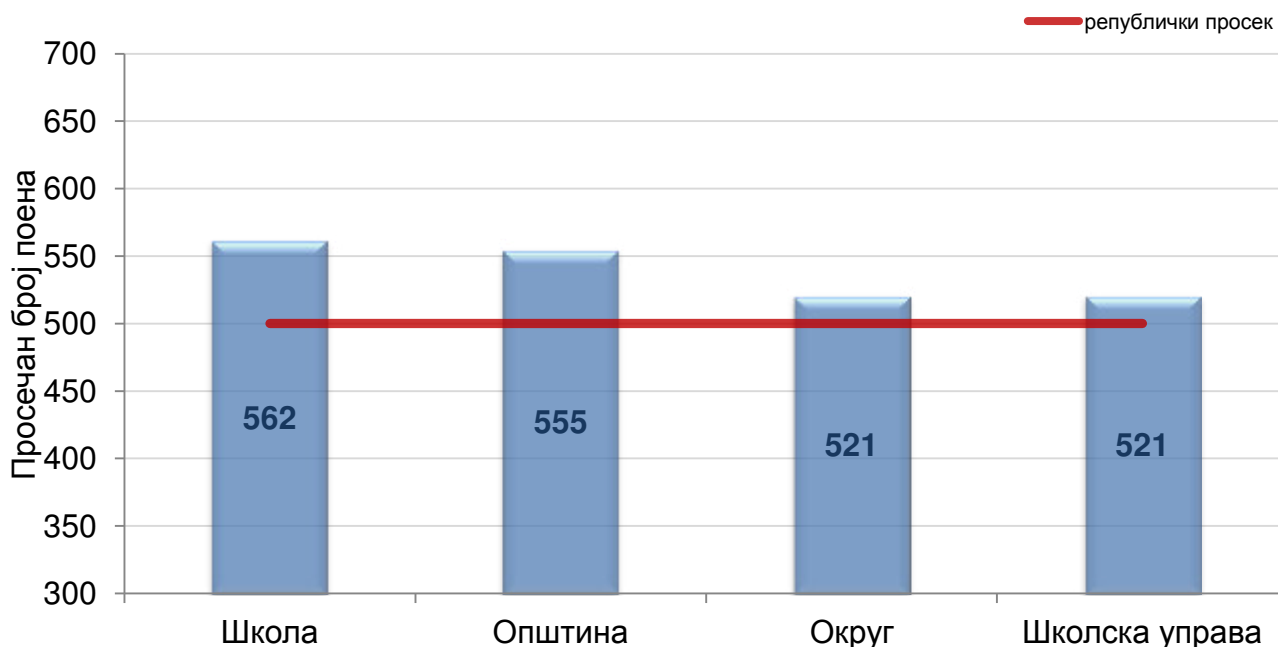
Назив школе	Лаза Костић
Место	Нови Београд

**ПОРЕЂЕЊЕ ПОСТИГНУЋА ШКОЛЕ СА ПРОСЕЧНИМ ПОСТИГНУЊЕМ ОПШТИНЕ,
ОКРУГА, ШКОЛСКЕ УПРАВЕ И РЕПУБЛИКЕ**

Предмет	Математика					
	Дечаци		Девојчице		Сви ученици	
Пол	Број	АС	Број	АС	Број	АС
Резултати						
Школа	44	566	43	558	87	562
Општина	834	553	850	556	1684	555
Округ	7506	515	7027	527	14533	521
Школска управа	7506	515	7027	527	14533	521
Република	35102	493	33317	508	68419	500

Напомена: АС- просечан број поена

Просечна постигнућа ученика на различитим нивоима



Извештај о резултатима
завршног испита на крају
основног образовања и
васпитања у школској
2014/2015. години



ЗАВОД ЗА ВРЕДНОВАЊЕ КВАЛИТЕТА
ОБРАЗОВАЊА И ВАСПИТАЊА

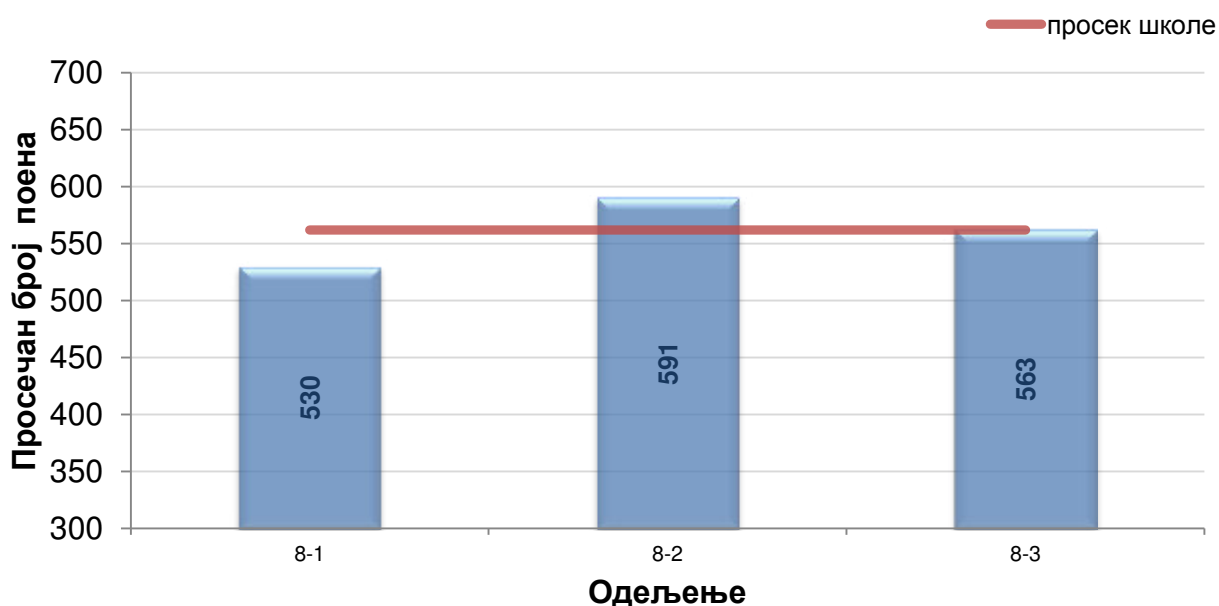
Назив школе	Лаза Костић
Место	Нови Београд

ПОРЕЂЕЊЕ ПОСТИГНУЋА ОДЕЉЕЊА

Предмет	Математика						
	Пол	Дечаци		Девојчице		Сви ученици	
		Одељење	Број	АС	Број	АС	Број
	8-1	14	534	14	525	28	530
	8-2	16	590	14	593	30	591
	8-3	14	570	15	556	29	563
	Школа	44	566	43	558	87	562

Напомена: АС- просечан број поена

Просечна постигнућа ученика на нивоу одељења



Извештај о резултатима
завршног испита на крају
основног образовања и
васпитања у школској
2014/2015. години



**ЗАВОД ЗА ВРЕДНОВАЊЕ КВАЛИТЕТА
ОБРАЗОВАЊА И ВАСПИТАЊА**

Назив школе	Лаза Костић
Место	Нови Београд

**ДИСТРИБУЦИЈА ПОСТИГНУЋА УЧЕНИКА У ОДНОСУ НА ОЦЕНУ НА КРАЈУ VII
РАЗРЕДА**

Предмет	Математика						Републички просек
	Дечаци		Девојчице		Сви ученици		
Пол	Број	АС	Број	АС	Број	АС	АС
Оцене							
2	8	454	7	447	15	451	422
3	10	510	14	520	24	516	483
4	13	592	12	591	25	592	535
5	13	651	10	648	23	650	596
Без оцене	0		0		0		443
Школа	44	566	43	558	87	562	500

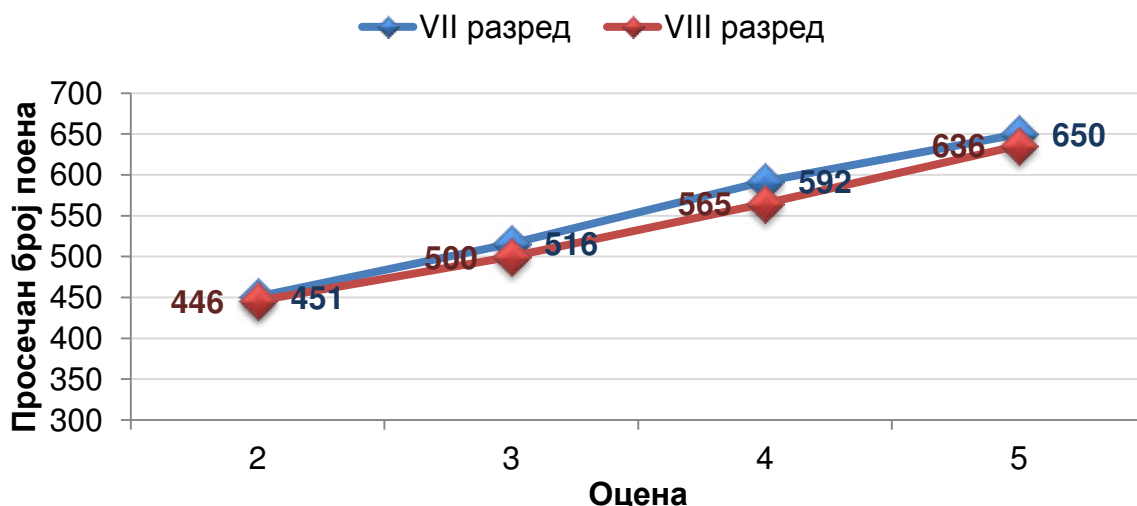
Напомена: АС- просечан број поена

**ДИСТРИБУЦИЈА ПОСТИГНУЋА УЧЕНИКА У ОДНОСУ НА ОЦЕНУ НА КРАЈУ VIII
РАЗРЕДА**

Предмет	Математика						Републички просек
	Дечаци		Девојчице		Сви ученици		
Пол	Број	АС	Број	АС	Број	АС	АС
Оцене							
2	9	451	8	440	17	446	419
3	4	465	10	514	14	500	480
4	14	574	5	540	19	565	530
5	17	643	20	630	37	636	595
Без оцене	0		0		0		355
Школа	44	566	43	558	87	562	500

Напомена: АС- просечан број поена

Просечна постигнућа ученика у односу на оцене на крају VII и VIII разреда



Извештај о резултатима
завршног испита на крају
основног образовања и
васпитања у школској
2014/2015. години



**ЗАВОД ЗА ВРЕДНОВАЊЕ КВАЛИТЕТА
ОБРАЗОВАЊА И ВАСПИТАЊА**

Назив школе	
Место	

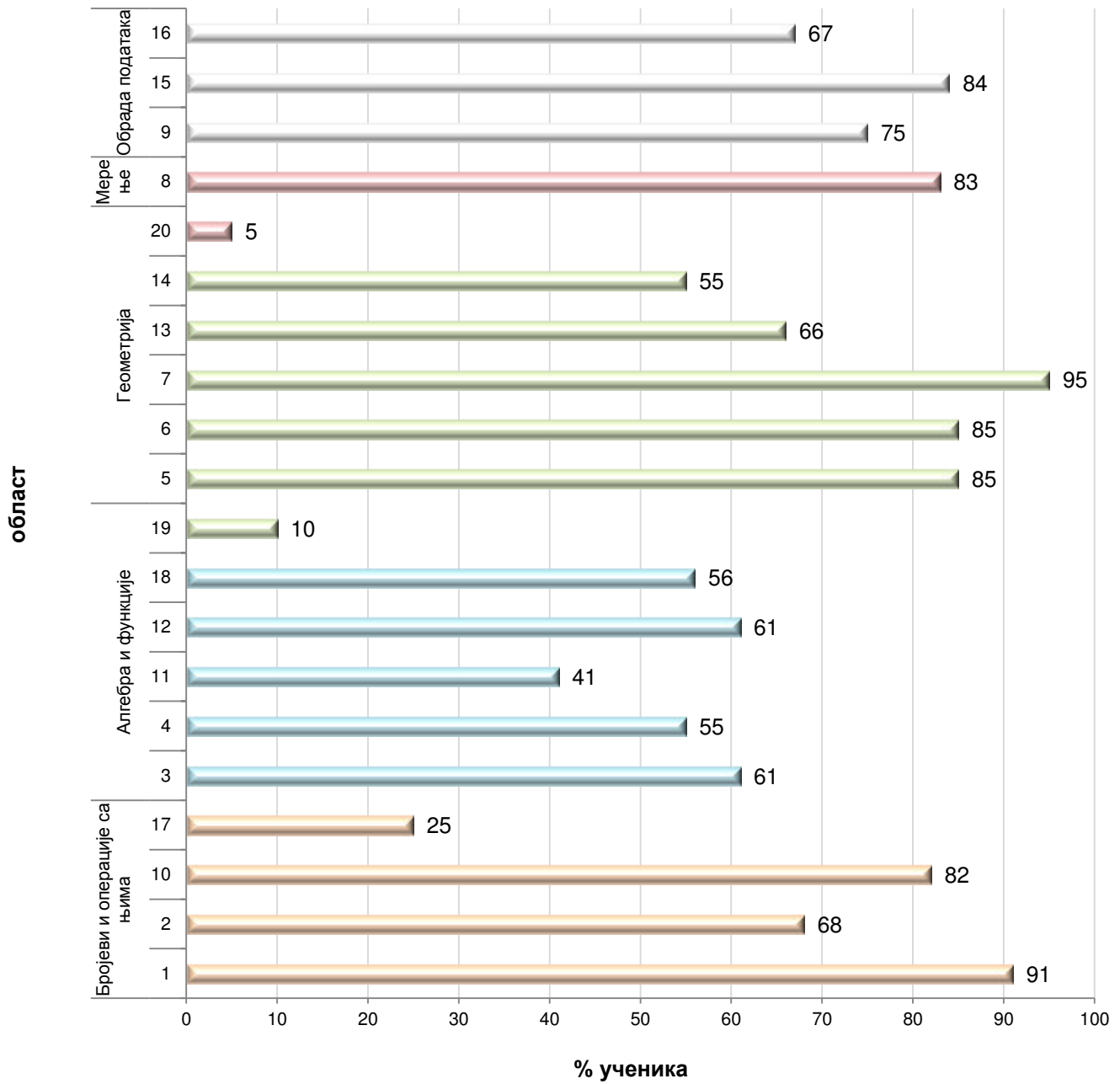
ПРИКАЗ ПОСТИГНУЋА УЧЕНИКА НА НИВОУ ОБЛАСТИ СТАНДАРДА И НИВОУ ЗАДАТАКА

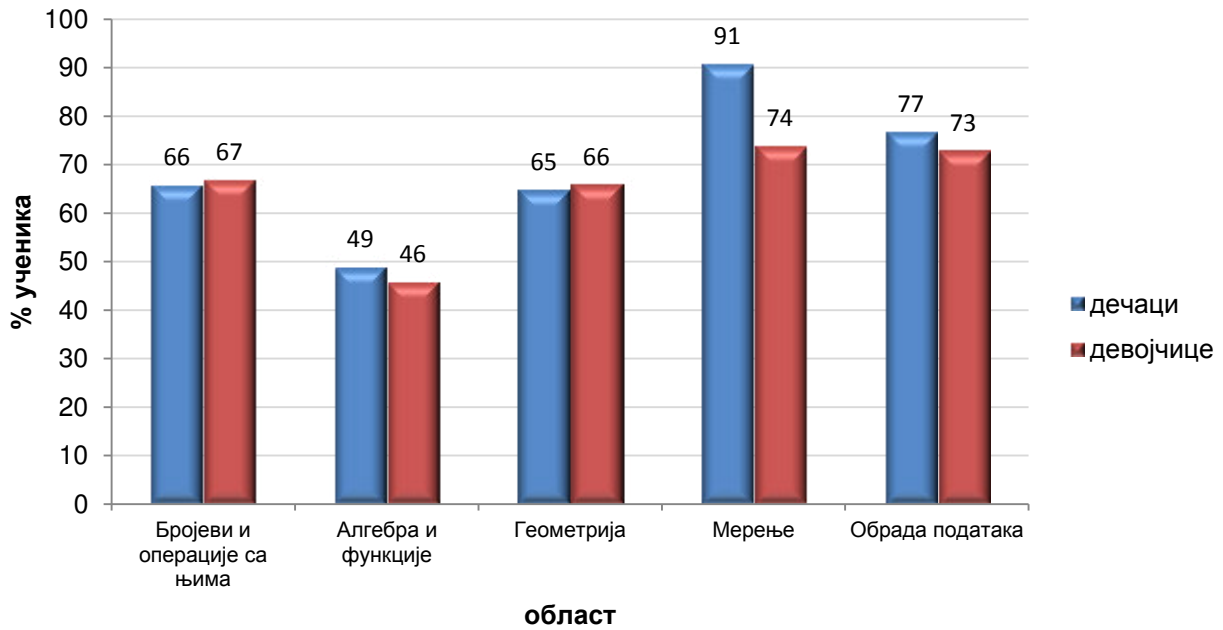
Предмет		Математика							
Број задатка	Област	% УЧЕНИКА КОЈИ СУ ТАЧНО РЕШИЛИ ЗАДАТАК							
		Дечаџи	Девојџице	Школа	Општина	Округ	Школска управа	Република	
1	1	91	91	91	81	78	78	76	
2	1	68	67	68	67	55	55	50	
3	2	57	65	61	61	49	49	40	
4	2	57	53	55	61	49	49	40	
5	3	82	88	85	87	80	80	75	
6	3	80	91	85	73	67	67	63	
7	3	95	95	95	95	93	93	92	
8	4	91	74	83	79	75	75	72	
9	5	77	72	75	71	60	60	52	
10	1	77	86	82	70	62	62	59	
11	2	39	44	41	42	29	29	22	
12	2	70	51	61	55	45	45	38	
13	3	64	67	66	57	47	47	40	
14	3	59	51	55	52	40	40	32	
15	5	82	86	84	85	80	80	77	
16	5	73	60	67	68	56	56	47	
17	1	27	23	25	31	22	22	16	
18	2	57	56	56	53	41	41	36	
19	2	16	5	10	11	7	7	5	
20	3	9	0	5	8	4	4	3	

Напомена:

Област - Бројеви и операције са њима (1), Алгебра и функције (2), Геометрија(3), Мерење (4) и Обрада података (5)

ПРОЦЕНАТ УЧЕНИКА КОЈИ СУ ТАЧНО РЕШИЛИ ЗАДАТАК



ПРОЦЕНАТ УЧЕНИКА КОЈИ СУ ТАЧНО РЕШИЛИ ЗАДАТКЕ НА НИВОУ ОБЛАСТИ ПРЕМА ПОЛУ

Извештај о резултатима завршног
испита на крају основног
образовања и васпитања у
школској 2014/2015. години

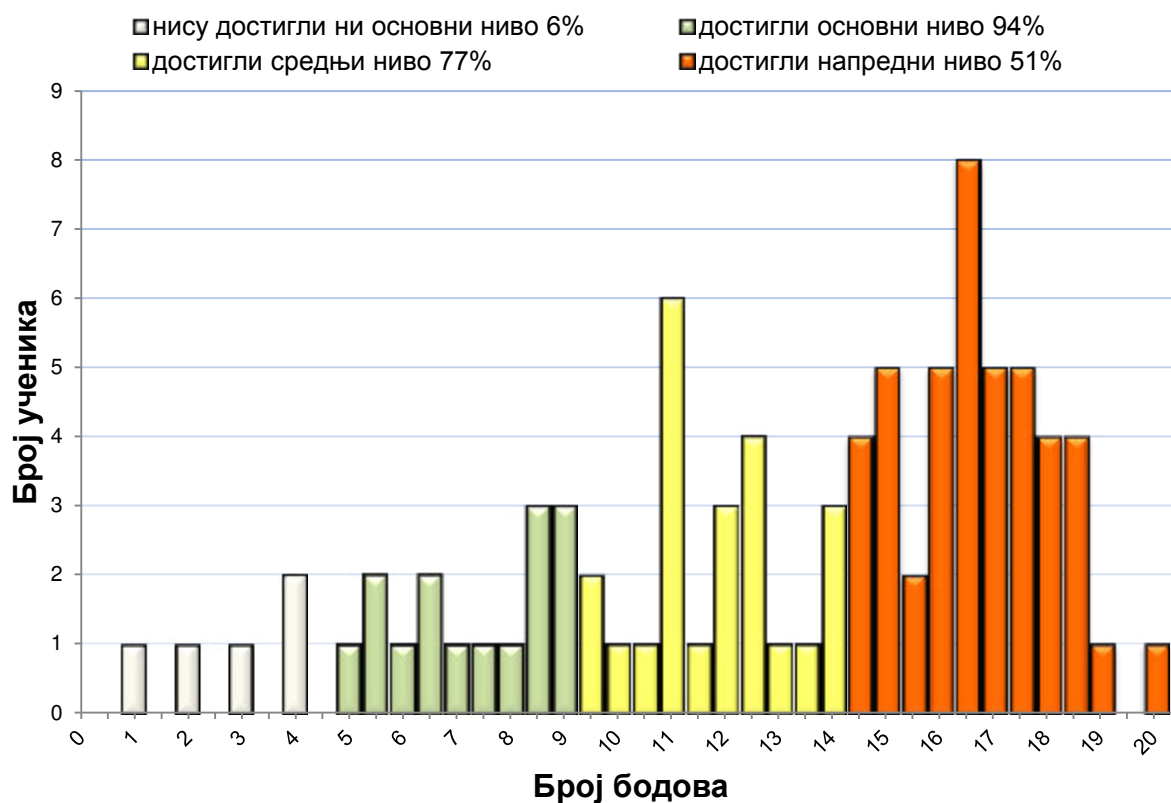


**ЗАВОД ЗА ВРЕДНОВАЊЕ КВАЛИТЕТА
ОБРАЗОВАЊА И ВАСПИТАЊА**

Назив школе	Лаза Костић
Место	Нови Београд

НИВОИ ПОСТИГНУЋА УЧЕНИКА

Предмет	Математика
----------------	-------------------



Извештај о резултатима
завршног испита на крају
основног образовања и
васпитања у школској
2014/2015. години



**ЗАВОД ЗА ВРЕДНОВАЊЕ КВАЛИТЕТА
ОБРАЗОВАЊА И ВАСПИТАЊА**

Назив школе	
Место	

**ПРИКАЗ ПОСТИГНУЋА УЧЕНИКА НА КОМБИНОВАНОМ ТЕСТУ - НИВО ПРЕДМЕТА И
НИВО ЗАДАТАКА**

Број задатка	Предмет	% УЧЕНИКА КОЈИ СУ ТАЧНО РЕШИЛИ ЗАДАТАК							
		Дечаци	Девојчице		Школа	Општина	Округ	Школска управа	Република
1	1	89	93		91	85	80	80	76
2	1	95	95		95	97	96	96	95
3	1	98	100		99	87	84	84	81
4	1	89	88		89	75	68	68	63
5	2	77	88		83	79	69	69	66
6	2	68	67		68	61	54	54	52
7	2	75	72		74	46	29	29	26
8	3	84	65		75	75	70	70	65
9	3	95	88		92	93	88	88	85
10	3	95	93		94	93	92	92	90
11	3	89	100		94	85	81	81	77
12	3	45	60		53	52	47	47	46
13	4	73	79		76	75	69	69	63
14	4	89	93		91	87	79	79	74
15	4	82	79		80	66	56	56	53
16	4	86	77		82	69	58	58	52
17	5	95	95		95	95	93	93	92
18	5	75	72		74	64	53	53	51
19	5	43	58		51	64	57	57	54
20	5	82	77		79	47	39	39	37

Напомена:

Предмет - Физика (1), Хемија (2), Биологија (3), Географија (4) и Историја (5)

ПРОЦЕНАТ УЧЕНИКА КОЈИ СУ ТАЧНО РЕШИЛИ ЗАДАТАК

